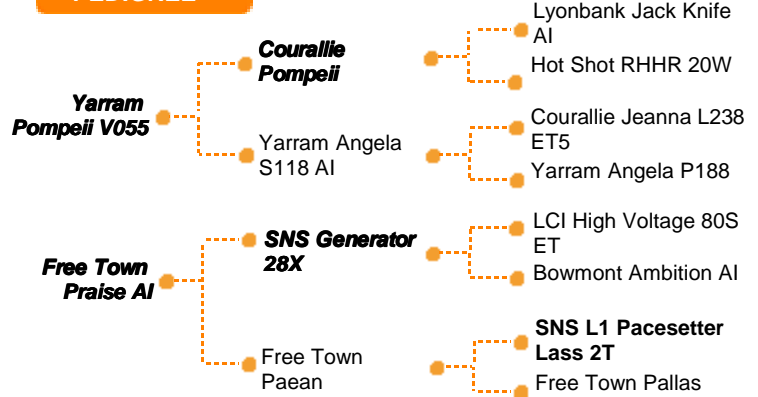




### PEDIGREE



### Commentaires

BARON transmet d'excellentes qualités de veaux qui possèdent un très bon développement de croissance. La qualité de la conformation de ses produits font de BARON un excellent géniteur Hereford. Sans aucun doute que les spécialistes apprécieront les qualités de BARON.

La croissance des veaux après naissance est tout simplement impressionnante.

Il est conseillé d'utiliser BARON uniquement sur vaches.

Interprétation index : 70 Défavorable 100 Moyenne 130 Favorable

146 veaux dans 129 troupeaux

### > Naissance

Index Facilité de Naissance (moyenne 100) **70**

Pourcentage de vêlage difficile (moyenne 1,3%) **5,0%**

### > Qualité du veau

Index (moyenne 100) **130**

en pourcentage (%) **66%**

### > Durée de Gestation

Index (Base 100) **78**

en jours (moyenne 282 jours) **286 jours**

January 2016 Hereford BREEDPLAN															
	Calving Ease DIR (%)	Calving Ease DTRS (%)	Gestation Length (days)	Birth Wt. (kg)	200 Day Wt. (kg)	400 Day Wt. (kg)	600 Day Wt. (kg)	Mat. Cow Wt. (kg)	200 Day Milk (kg)	Scrotal Size (cm)	Carcass Wt. (kg)	Eye Muscle Area (sq cm)	Rib Fat (mm)	Retail Beef Yield (%)	IMF (%)
EBV	-12.5	+1.3	+5.6	+6.4	<b>+49</b>	<b>+95</b>	<b>+131</b>	-	<b>+14</b>	+1.5	+83	+3.7	-0.6	+2.1	-0.4
Acc	75%	70%	85%	89%	85%	85%	86%	-	79%	73%	73%	60%	66%	64%	65%

Breed Avg. EBVs for 2014 Born Calves [Click for Percentiles](#)

EBV	-0.4	-1.0	+0.8	+2.1	+2.5	+5.8	+5.1	+5.1	+0.8	+3.6	+1.7	-0.1	+0.4	+0.0
-----	------	------	------	------	------	------	------	------	------	------	------	------	------	------

Traits Observed: 400WT, SS, FAT, EMA

Statistics: Number of Herds: 40, Progeny Analysed: 138, Scan Progeny: 23, Number of Dtrs: 13

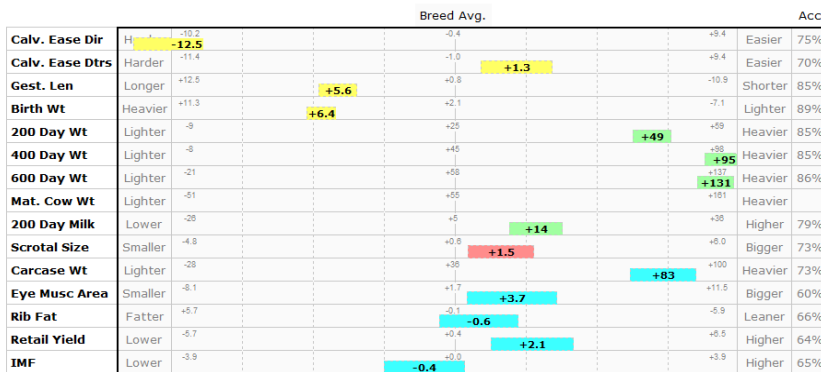
SELECTION INDEX VALUES		
Market Target	Index Value	Breed Average
Hereford Terminal Index (GBP)	+49	+23
Hereford Self Replacing Index (GBP)	+58	+27

	Production						Qualité Maternelle		Carcasse				
	Facilité de naissance directe (%)	Durée de Gestation (en jours)	Poids à la naissance (en kg)	Croissance 200 jours (en kg)	Croissance 400 jours (en kg)	Croissance 600 jours (en kg)	Facilité de vêlage des filles (%)	Lait (en kg)	Poids Carcasse (en kg)	Dvpt Musculaire (en µ)	Gras Intra musculaire (%)	Gras (en mm)	Rendement (%)
CD	75	85	89	85	85	86	70	79	73	60	65	66	64
Index	-12,5	+5,6	+6,4	+49	+95	+131	+1,3	+14	+83	+3,7	-0,4	-0,6	+2,1
Moyenne de la race	-0,4	+0,8	+2,1	+25	+45	+58	-1,0	+5	+36	+1,7	0,0	-0,1	+0,4


Index Global	<b>+49</b>
Moyenne de la race	<b>+23</b>

Source Index : Hereford Cattle Society

EBV Graph for FREE TOWN BARON (DH) AI {DLF IEF HYF}



EBV Percentiles for FREE TOWN BARON (DH) AI {DLF IEF HYF}



50th Percentile is the Breed Avg. EBVs for 2014 Born Calves